

Schriftliche Frage Nr. 192 vom 17. September 2021 von Frau Stiel an Herrn Minister Antoniadis zum Thema „Covid-19 trotz Impfung?“¹

Frage

Sowohl die Politik als auch die Presse betreibt aktuell eine regelrechte Werbekampagne zugunsten der Covid-19-Impfungen.

Ihr Kollege Paul Magnette deklarierte kürzlich, dass 98 % der Covid-Patienten in den belgischen Krankenhäusern nicht geimpft seien. Er sei daher nicht gegen eine Debatte zum Thema Impfpflicht.²

Professor Laterre, Dienstleiter der Intensivstation der Cliniques Universitaires Saint Luc, kann die von Magnette aufgeführte Zahl allerdings nicht bestätigen, wie er in einem Interview bei LN24 mitteilt. Auf der Intensivstation an der UCL seien aktuell 50 % der Covid-Patienten vollständig geimpft, überdies sei die Lage in Lüttich und Charleroi laut seiner dort arbeitenden Kollegen identisch.³

In einigen Ländern ist inzwischen bekannt geworden, dass Covid-19 für Geimpfte gefährlicher ist als für nicht Geimpfte.

So wurden auf der Website des Britischen Gesundheitsministeriums diesbezüglich interessante Daten veröffentlicht. Daraus geht hervor, dass zwar die Hospitalisierungen bei den nicht Geimpften leicht über denen der Geimpften liegt, dass allerdings die Sterberate bei der Deltavariante, die momentan 70 % der Fälle darstellt, bei Geimpften mehr als doppelt so hoch liegt, als bei den nicht Geimpften.⁴

In einem am 03.09.2021 von der RTBF veröffentlichten Artikel erklärt der Epidemiologe Simon Dellicour (ULB), dass es in Belgien aktuell nicht möglich ist, die Wirksamkeit der Impfungen einzuschätzen, da der Impfstatus weder systematisch erfragt noch zentralisiert wird (frei übersetzt).⁵

Tatsächlich sind derlei Daten, die die tatsächliche Anzahl der geimpften und ungeimpften Personen, die momentan mit dem Corona-Virus in unseren belgischen Krankenhäusern liegen auf der Website von Sciensano nicht einsehbar.

Die Vivant Fraktion kritisiert schon seit Beginn die Zählweise in dieser Krise. Es ist ein Unterscheid ob jemand mit oder an Corona verstorben ist, so tragisch jeder einzelne Todesfall auch sein mag und jeder Sterbefall einer zu viel ist. Das ändert jedoch nichts an der Tatsache, dass uns seit 1 1/2 Jahren aus dem Kontext gerissene Zahlen präsentiert werden. Die Zahl der festgestellten Infektionen wurden nicht mit der Zahl der durchgeführten Tests verglichen. Je mehr Tests man durchführt, desto wahrscheinlicher ist es, dass die Infektionsrate steigt. Schlimmer noch, der PCR-Test dient weiter als Goldstandard obwohl inzwischen bekannt ist, dass er keine Infektion nachweisen kann.

Meine Fragen an Sie, Herr Minister Antoniadis, in Ihrer Funktion als Gesundheitsminister der DG, der für die Prävention zuständig ist:

1. Ist Ihnen bekannt, dass der Impfstatus auf den Covid-19- und Intensivstationen bei den Covid-Erkrankten in den belgischen Krankenhäusern weder systematisch erfragt noch zentralisiert wird?

¹ Die nachfolgend veröffentlichten Texte entsprechen den hinterlegten Originalfassungen.

² https://www.rtbf.be/info/belgique/detail_je-ne-suis-pas-ferme-au-debat-sur-la-vaccination-obligatoire-pour-la-population-affirme-paul-magnette?id=10830689

³ <https://www.ln24.be/2021-09-08/covid-19-les-hopitaux-doivent-repasser-en-phase-1a?fbclid=IwAR0k8b20kXX51Lh6l7N740am3Y5oWsesyNbdSkmnAXmzF6hYmIGZXWSGM>

⁴ https://assets.publishing.service.gov.uk/government/uploads/system/uploads/attachment_data/file/1014926/Technical_Briefing_22_21_09_02.pdf

⁵ https://www.rtbf.be/info/dossier/epidemie-de-coronavirus/detail_derriere-les-chiffres-vaccine-contre-le-coronavirus-mais-hospitalise-pourquoi-dans-quelle-proportion-ca-depend-de-quoi?id=10835196

2. Falls dies dennoch der Fall sein sollte, wo kann man die Anzahl der geimpften und nicht geimpften Personen, die an Covid-19 erkranken, einsehen?
Im Detail:
 - Die Anzahl der erkrankten vollständig geimpfter/nicht geimpfter Personen
 - Die Anzahl der Krankenhauseinweisungen vollständig geimpfter/nicht geimpfter Personen
 - Die Anzahl Einweisungen auf der Intensivstation von vollständig Geimpften/nicht geimpften Personen
 - Die Anzahl der erkrankten Personen in den Pflegeheimen von vollständig Geimpften/nicht geimpften Personen
 - Die Anzahl der auf Covid-19 zurückzuführenden Sterbefälle vollständig Geimpfter/nicht geimpfter Personen
 - Die Anzahl der Personen, die wegen potenzieller Nebenwirkungen der Impfungen hospitalisiert werden
3. Sollten diese Zahlen tatsächlich vorhanden, aber nicht einsehbar sein, werden Sie sich dafür einsetzen, dass die Zahlen der Geimpften und nicht Geimpften, die seit Beginn der Impfkampagne an Corona erkrankt sind, ausgewertet und veröffentlicht werden? Wie sonst können Sie Transparenz und den Erfolg der Impfkampagne rechtfertigen?
4. Wurden diese Zahlen in der DG systematisch erfragt und wenn ja, wie viele vollständig geimpfte Personen und wie viele nicht geimpfte Personen in der DG sind in den letzten drei Monaten erkrankt (nicht nur infiziert) und mussten im Krankenhaus behandelt werden? Wie viele davon benötigten intensivmedizinische Pflege?
5. Falls die besagten Daten tatsächlich nicht vorhanden sind, ist die Effizienz der Impfungen in Belgien anhand der Zahlen wissenschaftlich nicht zu belegen. Wie erklären Sie sich als Gesundheitsminister der DG dann eine evidenzbasierte Wirksamkeit der Impfungen?

Antwort, eingegangen am 21. Oktober 2021

Zu Frage 1:

Am 15. September 2021 hat die Interministerielle Konferenz der Gesundheitsminister beschlossen, dass die Krankenhäuser künftig erfassen müssen, ob ein Corona-Patient geimpft ist oder nicht.

Seit dem 6. Oktober 2021 müssen die Krankenhäuser diese Angaben täglich und innerhalb von 48 Stunden nach der Aufnahme an Sciensano weiterleiten.

Zu Frage 2a bis 2f:

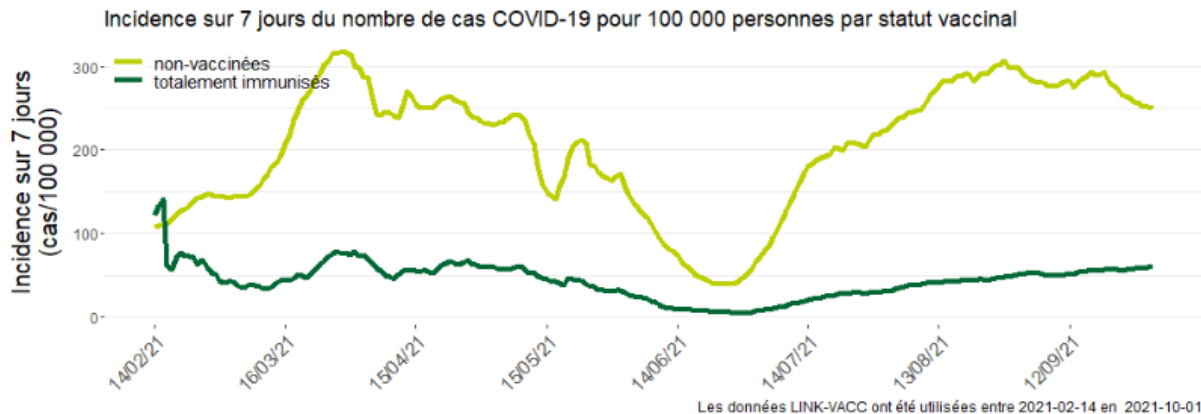
Die Antworten auf diese Frage und sechs Unterfragen sind in den Dokumenten von Sciensano zu finden: https://covid-19.sciensano.be/sites/default/files/Covid19/COVID-19_Weekly_report_FR.pdf

Folgende Zahlen sind im „Covid-19 bulletin épidémiologique hebdomadaire“ von Sciensano unter dem Titel „Durchbruchsinfektionen“ (infections de percée) zu finden:

- **Die Anzahl der vollständig-geimpften und an Covid-19 erkrankten Personen:**
Mit Stand vom 3. Oktober 2021 wurden insgesamt 44.619 von 8.314.251 vollständig-geimpften Personen positiv auf Covid-19 getestet. Dies entspricht 0,54 % der vollständig-geimpften Personen. 35,14 % dieser Personen zeigten keine Symptome. Das Infektionsrisiko für eine geimpfte Person lag in der Woche vom 27.09 bis 03.10 um 75,1 % niedriger als bei einer ungeimpften Person.
- **7-Tage-Inzidenz bei nicht-geimpften Personen:**
Am 3. Oktober betrug diese 243,73 Fälle pro 100.000 Personen;

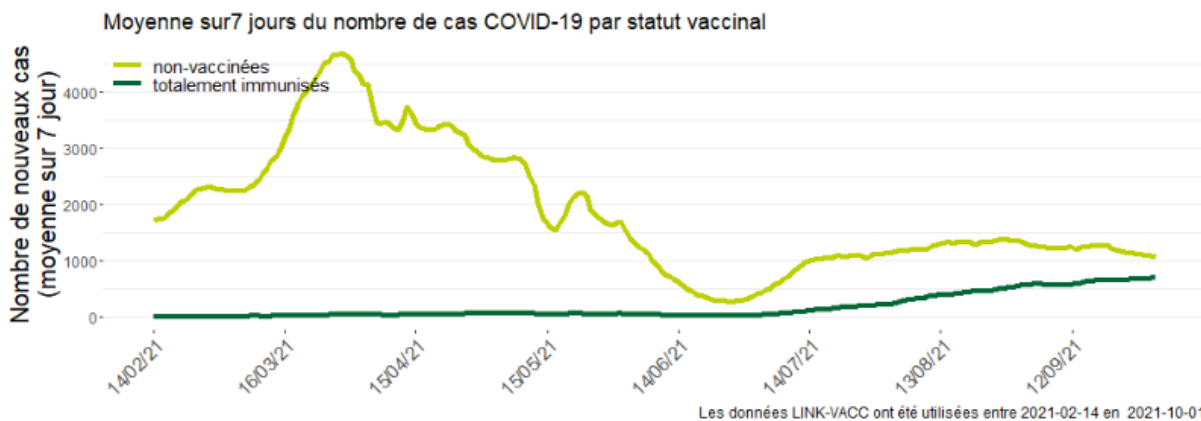
- **7-Tage-Inzidenz bei vollständig-geimpften Personen:**

Am 3. Oktober betrug diese 60,76 Fälle pro 100.000 Personen.



Da die absolute Anzahl der vollständig-geimpften und der nicht-geimpften Personen stetig variiert (erstere steigt und letztere sinkt), zeigt die nächste Grafik den gleitenden Sieben-Tages-Durchschnitt der absoluten Infektionszahlen in beiden Gruppen.

NB: 74 % der Gesamtbevölkerung sind vollständig geimpft. Die Anzahl Neuansteckungen in dieser Gruppe ist geringer als in der Gruppe der Nicht-Geimpften, welche 26 % der Bevölkerung ausmacht (Quelle Impfrate: Sciensano, 1410).



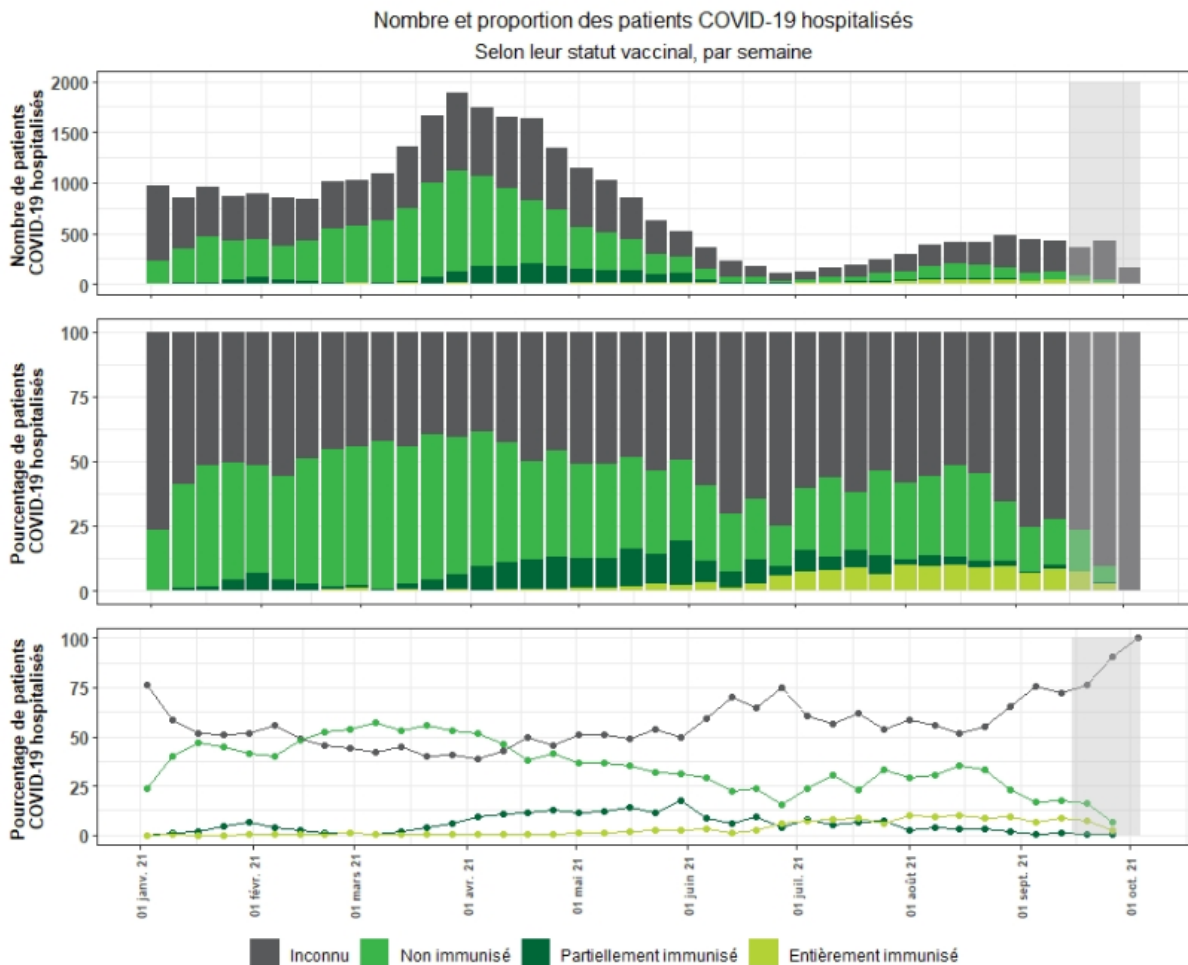
- **Anzahl der Hospitalisationen:**

Von den 429 Patienten, die in der Woche vom 6. bis 12. September wegen Covid-19 hospitalisiert waren, waren:

- 36 Personen (=8,39 %) vollständig geimpft
- 6 Personen (=1,40 %) teilweise geimpft und
- 76 Personen (=17,72 %) nicht geimpft

Von 72,49 % der Patienten war der Impfstatus nicht bekannt.

Die systematische Mitteilung über den Impfstatus der Patienten wird, wie oben erklärt, ab dem 6. Oktober 2021 erfragt.



- Pflegeheime:

Aus einem Sciensano-Bericht vom 18. August 2021 geht hervor, dass Patienten, die aufgrund einer Durchbruchinfektion hospitalisiert werden mussten, älter (medianes Alter lag bei 82 Jahren) und öfter weiblich (62 %) waren, als nicht-geimpfte hospitalisierte Patienten.

Zudem konnte festgestellt werden, dass ein Großteil der Betroffenen eine Komorbidität aufwiesen (92 %) und/oder Bewohner eines Wohn- und Pflegezentrums (WPZS) waren (49 %).

Quelle: <https://covid-19.sciensano.be/sites/default/files/Covid19/Preliminary%20analysis%20breakthrough%20infections.pdf>

- Sterbefälle

Die folgende Tabelle zeigt die klinischen Ergebnisse von geimpften und nicht geimpften hospitalisierten Patienten. Sie erstreckt sich über die Zeit von Januar 2021 bis August 2021, also über eine Zeitspanne, in der der Impfstatus der Patienten nicht systematisch abgefragt wurde.

Von den nicht-geimpften Patienten mussten 18,8 % intensivmedizinisch behandelt werden, und 14 % aller nicht-geimpften Patienten starben (10,6 % aufgrund von Covid-19). Von den vollständig-geimpften Patienten mussten 7,5 % intensivmedizinisch behandelt werden. 17,2 % aller geimpften Patienten starben (10,7 % aufgrund von Covid-19). Hierbei muss berücksichtigt werden, dass man die beiden Gruppen – (i) nicht Geimpfte und (ii) Geimpfte mit einer Durchbruchinfektion – nur schwer miteinander vergleichen kann. Die zweite Gruppe ist viel älter, hat mehr Risikoerkrankungen und besteht zu einem

großen Anteil aus WPZS-Bewohnern. All diese Faktoren erhöhen das Sterberisiko dieser Gruppe.

Table 4. Clinical outcomes of fully immunized hospitalized patients compared to unvaccinated hospitalized patients (January 1, 2021 – August 8, 2021)

Clinical outcomes	Number of hospitalized patients (%)		
	Unvaccinated (n=15084)	Fully immunized (n=319)	P-value
ARDS	1620 (10.7)	9 (2.8)	<0.001
ICU admission	2829 (18.8)	24 (7.5)	<0.001
Death (all-cause)	2118 (14.0)	55 (17.2)	0.1
Death (due to COVID-19)	1597 (10.6)	34 (10.7)	0.99

Discharge forms with information on clinical outcomes were only available for 319 of the 419 breakthrough cases. ARDS: acute respiratory distress syndrome; ICU: intensive care unit.

Quelle: <https://covid-19.sciensano.be/sites/default/files/Covid19/Preliminary%20analysis%20breakthrough%20infections.pdf>

– **Nebenwirkungen:**

Dazu liegen keine Angaben vor.

Zu Frage 3:

Siehe Frage 2: Die Zahlen werden von Sciensano zentralisiert, ausgewertet und veröffentlicht. Siehe auch die Antwort auf die Unterfrage 5 zum Projekt LINK-VACC.

Zur Frage 4:

Die Klinik St. Josef in St. Vith (KSJ) hat den Impfstatus aller hospitalisierter Patienten seit Juli 2021 erfragt. Das St.-Nikolaus-Hospital in Eupen (SNH) hat den Impfstatus der Covid-19-Patienten bis zum 6. Oktober 2021 nicht systematisch erfragt.

Auf Anfrage teilen die beiden Krankenhäuser folgende Angaben mit:

• **Die Anzahl der Krankenhauseinweisungen vollständig-geimpfter/nicht-geimpfter Personen**

SNH Eupen: (nicht systematisch erfragter Impfstatus)

Nicht geimpft: 13

Teilweise geimpft: 1

Vollständig geimpft: 12

KSJ St.Vith: Seit drei Monaten werden alle Covid-19-Patienten zum CHC verlegt.

• **Die Anzahl Einweisungen auf der Intensivstation von vollständig-geimpften/nicht-geimpften Personen**

SNH Eupen: (nicht systematisch erfragter Impfstatus)

Nicht geimpft: 4

Teilweise geimpft: 1

Vollständig geimpft: 1

KSJ St.Vith: Seit drei Monaten werden alle Covid-19-Patienten zum CHC verlegt.

• **Die Anzahl der auf Covid-19 zurückzuführenden Sterbefälle vollständig-geimpfter/nicht-geimpfter Personen**

SNH Eupen: 1 (nicht geimpft)

KSJ St.Vith: keine

Aufgrund der geringen geographischen Größe der Deutschsprachigen Gemeinschaft sind die Zahlen der beiden Krankenhäuser statistisch nicht signifikant.

Zu Frage 5:

Sciensano untersucht die Wirksamkeit der Impfung sowie Durchbruch-Infektionen im Rahmen des Projekts LINK-VACC (basierend auf Vaccinnet+ Daten und Testdaten). Zwischen dem 1. Januar und dem 8. August 2021 haben sich 0,2 % der geimpften Personen mit Sars-Cov-2 infiziert. Während dem gleichen Zeitraum machten die geimpften Personen 2,1 % der hospitalisierten Patienten aus.

Die Zahlen des Projekts LINK-VACC und erste Berichte (siehe Antworten auf die Fragen 2 und 3) deuten auf einen Effekt der Impfkampagne auf die Erkrankungen und Hospitalisierungen hin.

Sciensano wird die Situation weiterhin sehr genau beobachten und analysieren.

Quellen:

- <https://www.sciensano.be/fr/coin-presse/les-infections-et-hospitalisations-covid-19-apres-une-vaccination-complete-sont-peu-nombreuses>
- <https://covid-19.sciensano.be/sites/default/files/Covid19/Preliminary%20analysis%20breakthrough%20infections.pdf>